

Муниципальное казённое общеобразовательное учреждение
основная общеобразовательная школа дер. Средня Тойма
Вятскополянского района Кировской области

Рассмотрено
Педагогическим советом
Протокол №1 от 23.08.2023



Утверждаю
директор школы
О.И. Пролева
Приказ № 59
от 23 » августа 2023г.

**Рабочая программа
по предмету «Физика»
8 класс**

Автор-составитель:
учитель физики
Терентьева Надежда Михайловна

Дер.Средня Тойма, 2023

ПОЯСНИТЕЛЬНАЯ ЗАПИСКА

Рабочая программа составлена в соответствии с требованиями Федерального государственного образовательного стандарта основного общего образования (ФГОС ООО); требованиями к результатам освоения основной образовательной программы (личностным, метапредметным, предметным); основными подходами к развитию и формированию универсальных учебных действий (УУД) для основного общего образования, на основе авторской программы основного общего образования по физике в 8 классе (авторы: А. В. Пёрышкин, Н. В. Филонович, Е. М. Гутник)

Место курса в базисном учебном плане

На изучение физики в 8 классе отводится 2 ч в неделю, 68 часов в год. В том числе 5 контрольных работ, включая итоговую контрольную работу. Уровень обучения – базовый.

Цели обучения физики в основной школе следующие:

- Усвоение учащимися смысла основных понятий и законов физики, взаимосвязи между ними;
- Формирование системы научных знаний о природе, ее фундаментальных законах для построения представления о физической картине мира;
- Систематизация знаний о многообразии объектов и явлений природы, о закономерностях процессов и о законах физики для осознания возможности разумного использования достижений науки в дальнейшем развитии цивилизации;
- Формирование убежденности в познаваемости окружающего мира и достоверности научных методов его изучения;
- Организация экологического мышления и ценностного отношения к природе;
- Развитие познавательных интересов и творческих способностей учащихся, а также интереса к расширению и углублению физических знаний и выбора физики как профильного предмета.

Достижение целей обеспечивается решением следующих **задач**:

- Знакомство учащихся с методом научного познания и методами исследования объектов и явлений природы;
- Приобретение обучающимися знаний о механических, тепловых, электромагнитных и квантовых явлениях, физических величинах, характеризующие эти явления;
- Формирование у учащихся умений наблюдать природные явления и выполнять опыты, лабораторные работы и экспериментальные исследования с использованием измерительных приборов, широко применяемых в практической жизни;
- Овладение учащимися такими общенаучными понятиями, как природное явление, эмпирически установленный факт, проблема, гипотеза, теоретический вывод, результат экспериментальной проверки;
- Понимание учащимися отличий научных данных от непроверенной информации, ценности науки для удовлетворения бытовых, производственных и культурных потребностей человека;
- Овладение учащимися умениями использовать дополнительные источники информации, в частности, всемирной сети Интернет.

Общая характеристика учебного предмета

Поскольку физические законы лежат в основе содержания курсов химии, биологии, географии, астрономии, школьный курс физики является системообразующим для всех естественнонаучных предметов.

Физика как наука о наиболее общих законах природы, выступая в качестве учебного предмета в школе, вносит существенный вклад в систему знаний об окружающем мире. Она раскрывает роль науки в

экономическом и культурном развитии общества, способствует формированию современного научного мировоззрения. Для решения задач формирования основ научного мировоззрения, развития интеллектуальных способностей и познавательных интересов школьников в процессе изучения физики основное внимание следует уделять не передаче суммы готовых знаний, а знакомству с методами научного познания окружающего мира, постановке проблем, требующих от учащихся самостоятельной деятельности по их разрешению.

Гуманитарное значение физики как составной части общего образования состоит в том, что она вооружает школьника **научным методом познания**, позволяющим получать объективные знания об окружающем мире.

Знание физических законов необходимо для изучения химии, биологии, физической географии, технологии, ОБЖ.

Курс физики структурируется на основе рассмотрения различных форм движения материи в порядке их усложнения: механические явления, тепловые явления, электромагнитные явления, квантовые явления. Физика в основной школе изучается на уровне рассмотрения явлений природы, знакомства с основными законами физики и применением этих законов в технике и повседневной жизни.

В 7 классе происходит знакомство с физическими явлениями, методом научного познания, формирование основных физических понятий, приобретение умений измерять физические величины, проводить лабораторный эксперимент по заданной схеме.

Данный курс является одним из звеньев в формировании естественнонаучных знаний обучающихся наряду с химией, биологией, географией. Принцип построения курса – объединение изучаемых фактов вокруг общих физических идей. Это позволило рассматривать отдельные явления и законы, как частные случаи более общих положений науки, что способствует пониманию материала, развитию логического мышления, а не простому заучиванию фактов.

Изучение строения вещества в 7 классе создает представление о познаваемости явлений, их обусловленности, о возможности непрерывного углубления и пополнения знаний: молекула – атом; строение атома – электрон. Далее эти знания используются при изучении массы, плотности, давления газа, закона Паскаля, объяснении изменения атмосферного давления.

Описание места учебного предмета

В основной школе физика изучается с 7 по 9 класс. Базисный учебный (образовательный) план на изучение физики на ступени основного общего образования отводит: 2 учебных часа в неделю в течение каждого года обучения, всего 204 урока, по 68 часов в год.

В соответствии с учебным планом курсу физики предшествует курс «Окружающий мир», включающий некоторые знания из области физики и астрономии. В свою очередь, содержание курса физики основной школы, являясь базовым звеном в системе непрерывного естественнонаучного образования, служит основой для последующей уровневой и профильной дифференциации.

Описание ценностных ориентиров содержания учебного предмета

Ценностные ориентиры содержания курса физики в основной школе определяются спецификой физики как науки. Понятие «ценности» включает единство объективного и субъективного, поэтому в качестве ценностных ориентиров физического образования выступают объекты, изучаемые в курсе физики, к которым у учащихся формируется ценностное отношение. При этом ведущую роль играют познавательные ценности. Так как данный учебный предмет входит в группу предметов познавательного цикла, главная цель которых заключается в изучении природы.

Основу познавательных ценностей составляют научные знания, научные методы познания, а ценностная ориентация, формируемая у учащихся в процессе изучения физики, проявляется:

- в признании ценности научного знания, его практической значимости, достоверности;
- в осознании ценности физических методов исследования живой и неживой природы;
- в понимании сложности и противоречивости самого процесса познания как извечного стремления к Истине.

В качестве объектов ценности труда и быта выступают творческая созидательная деятельность, здоровый образ жизни, а ценностная ориентация содержания курса физики может рассматриваться как формирование:

- уважительного отношения к созидательной, творческой деятельности;

- понимания необходимости эффективного и безопасного использования различных технических устройств;
- потребности в безусловном выполнении правил безопасного использования веществ в повседневной жизни;
- сознательного выбора будущей профессиональной деятельности.

Курс физики обладает возможностями для формирования коммуникативных ценностей, основу которых составляют процесс общения, грамотная речь, а ценностная ориентация направлена на воспитание у учащихся:

- правильного использования физической терминологии и символики;
- потребности вести диалог, выслушивать мнение оппонента, участвовать в дискуссии;
- способности открыто выразить и аргументировано отстаивать свою точку зрения.

Планируемые предметные результаты освоения конкретного учебного предмета, курса.

Программа обеспечивает достижение следующих результатов освоения образовательной программы основного общего образования:

Планируемые личностные результаты освоения ООП

Личностные результаты в сфере отношений обучающихся к себе, к своему здоровью, к познанию себя:

- ориентация обучающихся на достижение личного счастья, реализацию позитивных жизненных перспектив, инициативность, креативность, готовность и способность к личностному самоопределению, способность ставить цели и строить жизненные планы;
- готовность и способность обеспечить себе и своим близким достойную жизнь в процессе самостоятельной, творческой и ответственной деятельности;
- готовность и способность обучающихся к отстаиванию личного достоинства, собственного мнения, готовность и способность вырабатывать собственную позицию по отношению к общественно-политическим событиям прошлого и настоящего на основе осознания и осмысления истории, духовных ценностей и достижений нашей страны;
- готовность и способность обучающихся к саморазвитию и самовоспитанию в соответствии с общечеловеческими ценностями и идеалами гражданского общества, потребность в физическом самосовершенствовании, занятиях спортивно-оздоровительной деятельностью;
- принятие и реализация ценностей здорового и безопасного образа жизни, бережное, ответственное и компетентное отношение к собственному физическому и психологическому здоровью;
- неприятие вредных привычек: курения, употребления алкоголя, наркотиков.

Личностные результаты в сфере отношений обучающихся к России как к Родине (Отечеству):

- российская идентичность, способность к осознанию российской идентичности в поликультурном социуме, чувство причастности к историко-культурной общности российского народа и судьбе России, патриотизм, готовность к служению Отечеству, его защите;
- уважение к своему народу, чувство ответственности перед Родиной, гордости за свой край, свою Родину, прошлое и настоящее многонационального народа России, уважение к государственным символам (герб, флаг, гимн);
- формирование уважения к русскому языку как государственному языку Российской Федерации, являющемуся основой российской идентичности и главным фактором национального самоопределения;
- воспитание уважения к культуре, языкам, традициям и обычаям народов, проживающих в Российской Федерации. Личностные результаты в сфере отношений обучающихся к закону, государству и к гражданскому обществу:

- гражданственность, гражданская позиция активного и ответственного члена российского общества, осознающего свои конституционные права и обязанности, уважающего закон и правопорядок, осознанно принимающего традиционные национальные и общечеловеческие гуманистические и демократические ценности, готового к участию в общественной жизни;
- признание неотчуждаемости основных прав и свобод человека, которые принадлежат каждому от рождения, готовность к осуществлению собственных прав и свобод без нарушения прав и свобод других лиц, готовность отстаивать собственные права и свободы человека и гражданина согласно общепризнанным принципам и нормам международного права и в соответствии с Конституцией Российской Федерации, правовая и политическая грамотность;
- мировоззрение, соответствующее современному уровню развития науки и общественной практики, основанное на диалоге культур, а также различных форм общественного сознания, осознание своего места в поликультурном мире;
- интериоризация ценностей демократии и социальной солидарности, готовность к договорному регулированию отношений в группе или социальной организации;
- готовность обучающихся к конструктивному участию в принятии решений, затрагивающих их права и интересы, в том числе в различных формах общественной самоорганизации, самоуправления, общественно значимой деятельности;
- приверженность идеям интернационализма, дружбы, равенства, взаимопомощи народов; воспитание уважительного отношения к национальному достоинству людей, их чувствам, религиозным убеждениям;

Личностные результаты в сфере отношений обучающихся с окружающими людьми:

- нравственное сознание и поведение на основе усвоения общечеловеческих ценностей, толерантного сознания и поведения в поликультурном мире, готовности и способности вести диалог с другими людьми, достигать в нем взаимопонимания, находить общие цели и сотрудничать для их достижения;
- принятие гуманистических ценностей, осознанное, уважительное и доброжелательное отношение к другому человеку, его мнению, мировоззрению;
- способность к сопереживанию и формирование позитивного отношения к людям, в том числе к лицам с ограниченными возможностями здоровья и инвалидам; бережное, ответственное и компетентное отношение к физическому и психологическому здоровью других людей, умение оказывать первую помощь;
- формирование выраженной в поведении нравственной позиции, в том числе способности к сознательному выбору добра, нравственного сознания и поведения на основе усвоения общечеловеческих ценностей и нравственных чувств (чести, долга, справедливости, милосердия и дружелюбия);
- развитие компетенций сотрудничества со сверстниками, детьми младшего возраста, взрослыми в образовательной, общественно полезной, учебно-исследовательской, проектной и других видах деятельности.

Личностные результаты в сфере отношений обучающихся к окружающему миру, живой природе, художественной культуре:

- мировоззрение, соответствующее современному уровню развития науки, значимости науки, готовность к научно-техническому творчеству, владение достоверной информацией о передовых достижениях и открытиях мировой и отечественной науки, заинтересованность в научных знаниях об устройстве мира и общества;
- готовность и способность к образованию, в том числе самообразованию, на протяжении всей жизни; сознательное отношение к непрерывному образованию как условию успешной профессиональной и общественной деятельности;

- экологическая культура, бережное отношение к родной земле, природным богатствам России и мира; понимание влияния социально-экономических процессов на состояние природной и социальной среды, ответственность за состояние природных ресурсов; умения и навыки разумного природопользования, нетерпимое отношение к действиям, приносящим вред экологии; приобретение опыта экологонаправленной деятельности;

- эстетическое отношение к миру, готовность к эстетическому обустройству собственного быта.

Личностные результаты в сфере отношений обучающихся к семье и родителям, в том числе подготовка к семейной жизни:

- ответственное отношение к созданию семьи на основе осознанного принятия ценностей семейной жизни;

- положительный образ семьи, родительства (отцовства и материнства), интериоризация традиционных семейных ценностей.

Личностные результаты в сфере отношения обучающихся к труду, в сфере социально-экономических отношений:

- уважение ко всем формам собственности, готовность к защите своей собственности,

- осознанный выбор будущей профессии как путь и способ реализации собственных жизненных планов;

- готовность обучающихся к трудовой профессиональной деятельности как к возможности участия в решении личных, общественных, государственных, общенациональных проблем;

- потребность трудиться, уважение к труду и людям труда, трудовым достижениям, добросовестное, ответственное и творческое отношение к разным видам трудовой деятельности;

- готовность к самообслуживанию, включая обучение и выполнение домашних обязанностей.

Личностные результаты в сфере физического, психологического, социального и академического благополучия обучающихся:

- физическое, эмоционально-психологическое, социальное благополучие обучающихся в жизни образовательной организации, ощущение детьми безопасности и психологического комфорта, информационной безопасности.

Метапредметные результаты:

- овладение навыками самостоятельного приобретения новых знаний, организации учебной деятельности, постановки целей, планирования, самоконтроля и оценки результатов своей деятельности, умениями предвидеть возможные результаты своих действий;

- понимание различий между исходными фактами и гипотезами для их объяснения, теоретическими моделями и реальными объектами, овладение универсальными учебными действиями на примерах гипотез для объяснения известных фактов и экспериментальной проверки выдвигаемых гипотез, разработки теоретических моделей процессов или явлений;

- формирование умений воспринимать, перерабатывать и предъявлять информацию в словесной, образной, символической формах, анализировать и перерабатывать полученную информацию в соответствии с поставленными задачами, выделять основное содержание прочитанного текста, находить в нем ответы на поставленные вопросы и излагать его;

- приобретение опыта самостоятельного поиска, анализа и отбора информации с использованием различных источников и новых информационных технологий для решения познавательных задач;

- развитие монологической и диалогической речи, умения выражать свои мысли и способности выслушивать собеседника, понимать его точку зрения, признавать право другого человека на иное мнение;

- освоение приемов действий в нестандартных ситуациях, овладение эвристическими методами решения проблем;

- формирование умений работать в группе с выполнением различных социальных ролей, представлять и отстаивать свои взгляды и убеждения, вести дискуссию.

Предметные результаты:

- знания о природе важнейших физических явлений окружающего мира и понимание смысла

физических законов, раскрывающих связь изученных явлений;

- умения пользоваться методами научного исследования явлений природы, проводить наблюдения, планировать и выполнять эксперименты, обрабатывать результаты измерений, представлять результаты измерений с помощью таблиц, графиков и формул, обнаруживать зависимости между физическими величинами, объяснять полученные результаты и делать выводы, оценивать границы погрешностей результатов измерений;

- умения применять теоретические знания по физике на практике, решать физические задачи на применение полученных знаний;

- умения и навыки применять полученные знания для объяснения принципов действия важнейших технических устройств, решения практических задач повседневной жизни, обеспечения безопасности своей жизни, рационального природопользования и охраны окружающей среды;

- формирование убеждения в закономерной связи и познаваемости явлений природы, в объективности научного знания, в высокой ценности науки в развитии материальной и духовной культуры людей;

- развитие теоретического мышления на основе формирования умений устанавливать факты, различать причины и следствия, строить модели и выдвигать гипотезы, отыскивать и формулировать доказательства выдвинутых гипотез, выводить из экспериментальных фактов и теоретических моделей физические законы;

- коммуникативные умения докладывать о результатах своего исследования, участвовать в дискуссии, кратко и точно отвечать на вопросы, использовать справочную литературу и другие источники информации.

Тепловые явления

Выпускник научится:

- распознавать тепловые явления и объяснять на базе имеющихся знаний основные свойства или условия протекания этих явлений: диффузия, изменение объема тел при нагревании (охлаждении), большая сжимаемость газов, малая сжимаемость жидкостей и твердых тел; тепловое равновесие, испарение, конденсация, плавление, кристаллизация, кипение, влажность воздуха, различные способы теплопередачи (теплопроводность, конвекция, излучение), агрегатные состояния вещества, поглощение энергии при испарении жидкости и выделение ее при конденсации пара, зависимость температуры кипения от давления;

- описывать изученные свойства тел и тепловые явления, используя физические величины: количество теплоты, внутренняя энергия, температура, удельная теплоемкость вещества, удельная теплота плавления, удельная теплота парообразования, удельная теплота сгорания топлива, коэффициент полезного действия теплового двигателя; при описании правильно трактовать физический смысл используемых величин, их обозначения и единицы измерения, находить формулы, связывающие данную физическую величину с другими величинами, вычислять значение физической величины;

- анализировать свойства тел, тепловые явления и процессы, используя основные положения атомно-молекулярного учения о строении вещества и закон сохранения энергии;

- различать основные признаки изученных физических моделей строения газов, жидкостей и твердых тел;

- приводить примеры практического использования физических знаний о тепловых явлениях;

- решать задачи, используя закон сохранения энергии в тепловых процессах и формулы, связывающие физические величины (количество теплоты, температура, удельная теплоемкость вещества, удельная теплота плавления, удельная теплота парообразования, удельная теплота сгорания топлива, коэффициент полезного действия теплового двигателя): на основе анализа условия задачи записывать краткое условие, выделять физические величины, законы и формулы, необходимые для ее решения, проводить расчеты и оценивать реальность полученного значения физической величины.

Выпускник получит возможность научиться:

- использовать знания о тепловых явлениях в повседневной жизни для обеспечения безопасности при обращении с приборами и техническими устройствами, для сохранения здоровья

и соблюдения норм экологического поведения в окружающей среде; приводить примеры экологических последствий работы двигателей внутреннего сгорания, тепловых и гидроэлектростанций;

- различать границы применимости физических законов, понимать всеобщий характер фундаментальных физических законов (закон сохранения энергии в тепловых процессах) и ограниченность использования частных законов;*

- находить адекватную предложенной задаче физическую модель, разрешать проблему как на основе имеющихся знаний о тепловых явлениях с использованием математического аппарата, так и при помощи методов оценки.*

Электрические явления

Выпускник научится:

- распознавать электрические явления и объяснять на основе имеющихся знаний основные свойства или условия протекания этих явлений: электризация тел, взаимодействие зарядов, электрический ток и его действия (тепловое, химическое, магнитное).*

- составлять схемы электрических цепей с последовательным и параллельным соединением элементов, различая условные обозначения элементов электрических цепей (источник тока, ключ, резистор, реостат, лампочка, амперметр, вольтметр).*

- описывать изученные свойства тел и электрические явления, используя физические величины: электрический заряд, сила тока, электрическое напряжение, электрическое сопротивление, удельное сопротивление вещества, работа электрического поля, мощность тока; при описании верно трактовать физический смысл используемых величин, их обозначения и единицы измерения; находить формулы, связывающие данную физическую величину с другими величинами.*

- анализировать свойства тел, электрические явления и процессы, используя физические законы: закон сохранения электрического заряда, закон Ома для участка цепи, закон Джоуля-Ленца, при этом различать словесную формулировку закона и его математическое выражение.*

- приводить примеры практического использования физических знаний об электрических явлениях.*

- решать задачи, используя физические законы (закон Ома для участка цепи, закон Джоуля-Ленца) и формулы, связывающие физические величины (сила тока, электрическое напряжение, электрическое сопротивление, удельное сопротивление вещества, работа электрического поля, мощность тока, формулы расчета электрического сопротивления при последовательном и параллельном соединении проводников); на основе анализа условия задачи записывать краткое условие, выделять физические величины, законы и формулы, необходимые для ее решения, проводить расчеты и оценивать реальность полученного значения физической величины.*

Выпускник получит возможность научиться:

- использовать знания об электрических явлениях в повседневной жизни для обеспечения безопасности при обращении с приборами и техническими устройствами, для сохранения здоровья и соблюдения норм экологического поведения в окружающей среде; приводить примеры влияния электромагнитных излучений на живые организмы;*

- различать границы применимости физических законов, понимать всеобщий характер фундаментальных законов (закон сохранения электрического заряда) и ограниченность использования частных законов (закон Ома для участка цепи, закон Джоуля-Ленца и др.);*

- использовать приемы построения физических моделей, поиска и формулировки доказательств выдвинутых гипотез и теоретических выводов на основе эмпирически установленных фактов;*

- находить адекватную предложенной задаче физическую модель, разрешать проблему как на основе имеющихся знаний об электромагнитных явлениях с использованием математического аппарата, так и при помощи методов оценки.*

Магнитные явления

Выпускник научится:

- распознавать магнитные явления и объяснять на основе имеющихся знаний основные свойства или условия протекания этих явлений: взаимодействие магнитов, электромагнитная*

индукция, действие магнитного поля на проводник с током и на движущуюся заряженную частицу, действие электрического поля на заряженную частицу.

- описывать изученные свойства тел и магнитные явления, используя физические величины: скорость электромагнитных волн; при описании верно трактовать физический смысл используемых величин, их обозначения и единицы измерения; находить формулы, связывающие данную физическую величину с другими величинами.

- анализировать свойства тел, магнитные явления и процессы, используя физические законы; при этом различать словесную формулировку закона и его математическое выражение.

- приводить примеры практического использования физических знаний о магнитных явлениях

- решать задачи, используя физические законы и формулы, связывающие физические величины; на основе анализа условия задачи записывать краткое условие, выделять физические величины, законы и формулы, необходимые для ее решения, проводить расчеты и оценивать реальность полученного значения физической величины.

Выпускник получит возможность научиться:

- использовать знания о магнитных явлениях в повседневной жизни для обеспечения безопасности при обращении с приборами и техническими устройствами, для сохранения здоровья и соблюдения норм экологического поведения в окружающей среде; приводить примеры влияния электромагнитных излучений на живые организмы;

- различать границы применимости физических законов, понимать всеобщий характер фундаментальных законов.

- использовать приемы построения физических моделей, поиска и формулировки доказательств выдвинутых гипотез и теоретических выводов на основе эмпирически установленных фактов;

находить адекватную предложенной задаче физическую модель, разрешать проблему как на основе имеющихся знаний об магнитных явлениях с использованием математического аппарата, так и при помощи метода оценки.

Световые явления

Выпускник научится:

- распознавать световые явления и объяснять на основе имеющихся знаний основные свойства или условия протекания этих явлений: прямолинейное распространение света, отражение и преломление света, дисперсия света.

- использовать оптические схемы для построения изображений в плоском зеркале и собирающей линзе.

- описывать изученные свойства тел и световые явления, используя физические величины: фокусное расстояние и оптическая сила линзы, скорость электромагнитных волн, длина волны и частота света; при описании верно трактовать физический смысл используемых величин, их обозначения и единицы измерения; находить формулы, связывающие данную физическую величину с другими величинами.

- анализировать свойства тел, световые явления и процессы, используя физические законы: закон прямолинейного распространения света, закон отражения света, закон преломления света; при этом различать словесную формулировку закона и его математическое выражение.

- приводить примеры практического использования физических знаний о световых явлениях.

- решать задачи, используя физические законы (закон прямолинейного распространения света, закон отражения света, закон преломления света) и формулы, связывающие физические величины (фокусное расстояние и оптическая сила линзы, скорость электромагнитных волн, длина волны и частота света): на основе анализа условия задачи записывать краткое условие, выделять физические величины, законы и формулы, необходимые для ее решения, проводить расчеты и оценивать реальность полученного значения физической величины.

Выпускник получит возможность научиться:

- использовать знания о световых явлениях в повседневной жизни для обеспечения безопасности при обращении с приборами и техническими устройствами, для сохранения здоровья

и соблюдения норм экологического поведения в окружающей среде; приводить примеры влияния электромагнитных излучений на живые организмы;

- различать границы применимости физических законов, понимать всеобщий характер фундаментальных законов;

- использовать приемы построения физических моделей, поиска и формулировки доказательств выдвинутых гипотез и теоретических выводов на основе эмпирически установленных фактов;

- находить адекватную предложенной задаче физическую модель, разрешать проблему как на основе имеющихся знаний о световых явлениях с использованием математического аппарата, так и при помощи методов оценки.

СОДЕРЖАНИЕ УЧЕБНОГО КУРСА

I. Тепловые явления (25 часов)

Внутренняя энергия. **Тепловое движение.** Температура. Теплопередача. Необратимость процесса теплопередачи.

Связь температуры вещества с хаотическим движением его частиц. **Способы изменения внутренней энергии.**

Теплопроводность.

Количество теплоты. Удельная теплоемкость.

Конвекция.

Излучение. Закон сохранения энергии в тепловых процессах.

Плавление и кристаллизация. **Удельная теплота плавления. График плавления и отвердевания.**

Преобразование энергии при изменениях агрегатного состояния вещества.

Испарение и конденсация. **Удельная теплота парообразования и конденсации.**

Работа пара и газа при расширении.

Кипение жидкости. Влажность воздуха.

Тепловые двигатели.

Энергия топлива. Удельная теплота сгорания.

Агрегатные состояния. Преобразование энергии в тепловых двигателях.

КПД теплового двигателя.

Фронтальная лабораторная работа.

1. Сравнение количеств теплоты при смешивании воды разной температуры.

2. Измерение удельной теплоемкости твердого тела.

3. Измерение влажности воздуха

II. Электрические явления. (26 часов)

Электризация тел. Электрический заряд. Взаимодействие зарядов. Два вида электрического заряда. Дискретность электрического заряда. Электрон.

Закон сохранения электрического заряда. Электрическое поле. **Электроскоп. Строение атомов.**

Объяснение электрических явлений.

Проводники и непроводники электричества.

Действие электрического поля на электрические заряды.

Постоянный электрический ток. **Источники электрического тока.**

Носители свободных электрических зарядов в металлах, жидкостях и газах. **Электрическая цепь и ее составные части.** Сила тока. Единицы силы тока. **Амперметр. Измерение силы тока.**

Напряжение. Единицы напряжения. **Вольтметр. Измерение напряжения. Зависимость силы тока от напряжения.**

Сопротивление. Единицы сопротивления.

Закон Ома для участка электрической цепи.

Расчет сопротивления проводников. Удельное сопротивление.

Примеры на расчет сопротивления проводников, силы тока и напряжения.

Реостаты.

Последовательное и параллельное соединение проводников. Действия электрического тока
Закон Джоуля-Ленца. **Работа электрического тока.**

Мощность электрического тока.

Единицы работы электрического тока, применяемые на практике.

Счетчик электрической энергии. Электронагревательные приборы.

Расчет электроэнергии, потребляемой бытовыми приборами.

Нагревание проводников электрическим током.

Количество теплоты, выделяемое проводником с током.

Лампа накаливания. Короткое замыкание.

Предохранители.

Фронтальная лабораторная работа.

4. Сборка электрической цепи и измерение силы тока в ее различных участках.

5. Измерение напряжения на различных участках электрической цепи.

6. Регулирование силы тока реостатом.

7. Измерение сопротивления проводника при помощи амперметра и вольтметра.

8. Измерение мощности и работы тока в электрической лампе.

III. Электромагнитные явления (7 часов)

Магнитное поле. Магнитное поле прямого тока. Магнитные линии. Магнитное поле катушки с током. Электромагниты и их применения. Постоянные магниты. Магнитное поле постоянных магнитов. Магнитное поле Земли. Действие магнитного поля на проводник с током. Электрический двигатель.

Фронтальная лабораторная работа.

9. Сборка электромагнита и испытание его действия.

10. Изучение электрического двигателя постоянного тока (на модели).

IV. Световые явления. (9 часов)

Источники света.

Прямолинейное распространение, отражение и преломление света. Луч. Закон отражения света.

Плоское зеркало. Линза. **Оптическая сила линзы. Изображение даваемое линзой.**

Измерение фокусного расстояния собирающей линзы.

Оптические приборы.

Глаз и зрение. Очки.

Фронтальная лабораторная работа.

11. Получение изображения при помощи линзы.

Итоговое повторение (1 час)

Формы организации учебного процесса:

- индивидуальные, групповые, индивидуально-групповые, фронтальные.

Основная форма организации учебного занятия: урок

Основные типы учебных занятий:

- Урок получения нового знания (виды: лекция, беседа, презентация, экскурсия, исследование, составление проекта)
- Урок закрепления новых знаний (виды: практикум, дискуссия, лабораторная работа, проект, деловая игра, конкурс, КВН, викторина)
- Урок обобщения и систематизации (виды: семинар, собеседование, исследование, дискуссия, диспут, ролевые и деловые игры, путешествие, конкурсы, викторины)
- Урок проверки и оценки знаний (виды: зачеты, тесты, физические диктанты, фронтальный опрос, контрольные работы)
- Комбинированный урок.

Основным типом урока является комбинированный.

Тематическое планирование

Тематическое планирование по физике составлено с учетом рабочей программы воспитания. Воспитательный потенциал данного учебного предмета обеспечивает реализацию целевых приоритетов воспитания обучающихся ООО.

Реализация школьными педагогами воспитательного потенциала урока предполагает следующее:

- установление доверительных отношений между учителем и его учениками, способствующих позитивному восприятию учащимися требований и просьб учителя, привлечению их внимания к обсуждаемой на уроке информации, активизации их познавательной деятельности;
- побуждение школьников соблюдать на уроке общепринятые нормы поведения, правила общения со старшими (учителями) и сверстниками (школьниками), принципы учебной дисциплины и самоорганизации;
- привлечение внимания школьников к ценностному аспекту изучаемых на уроках явлений, организация их работы с получаемой на уроке социально значимой информацией – инициирование ее обсуждения, высказывания учащимися своего мнения по ее поводу, выработки своего к ней отношения;
- использование воспитательных возможностей содержания учебного предмета через демонстрацию детям примеров ответственного, гражданского поведения, проявления человеколюбия и добросердечности, через подбор соответствующих текстов для чтения, задач для решения, проблемных ситуаций для обсуждения в классе;
- применение на уроке интерактивных форм работы учащихся: интеллектуальных игр, стимулирующих познавательную мотивацию школьников; дискуссий, которые дают учащимся возможность приобрести опыт ведения конструктивного диалога; групповой работы или работы в парах, которые учат школьников командной работе и взаимодействию с другими детьми;
- включение в урок игровых процедур, которые помогают поддерживать мотивацию детей к получению знаний, налаживанию позитивных межличностных отношений в классе, помогают установлению доброжелательной атмосферы во время урока;
- организация шефства мотивированных и эрудированных учащихся над их неуспевающими одноклассниками, дающего школьникам социально значимый опыт сотрудничества и взаимной помощи;
- инициирование и поддержка исследовательской деятельности школьников в рамках реализации ими индивидуальных и групповых исследовательских проектов, что даст школьникам возможность приобрести навык самостоятельного решения теоретической проблемы, навык генерирования и оформления собственных идей, навык уважительного отношения к чужим идеям, оформленным в работах других исследователей, навык публичного выступления перед аудиторией, аргументирования и отстаивания своей точки зрения.

№ п/п	Раздел	Количество часов	Вид занятий (количество часов)	
			Лабораторные работы	Контрольные работы
1	Тепловые явления	27	2	2
2	Электрические явления.	26	5	1

3	Электромагнитные явления.	4	2	
4	Световые явления.	11	1	1
	Итого	68	10	4

	Наименование раздела (темы)	Характеристика основных видов деятельности
	Тепловые явления 27ч	<p>Вспомнить что такое механическое движение из 7 класса.</p> <p>Находить взаимосвязь между скоростью движения молекул и температурой тела.</p> <p>Освоить понятие температура и тепловое движение на начальном уровне.</p> <p>Уметь объяснить различие теплового и механического движения. Приводить примеры тепловых явлений.</p> <p>Работа с текстом учебника и задачника. Наблюдать за демонстрациями учителя. Работа с текстом учебника. Разбор рисунков. Проведение миниопытов на изменение внутренней энергии тел. Решение качественных задач.</p> <p>Работа с текстом учебника. Заполнение таблицы по вопросам.</p> <p>Приводить примеры практического использования.</p> <p>Осуществлять самостоятельный поиск информации. Слушание и анализ выступлений одноклассников. Определять удельную теплоемкость металлического цилиндра. Работать в группах.</p>
	Электрические явления. 26ч	<p>Наблюдать и объяснять демонстрационные опыты по электризации, которые показывает учитель. Работа с информацией в учебнике. Просмотр учебных фильмов. Осуществление самостоятельного поиска информации и представление ее в виде рисунка. Слушание и анализ выступлений одноклассников. Просмотр учебных фильмов и демонстрационных опытов. Осуществление самостоятельного поиска информации и представление ее в виде рисунка.</p> <p>Изучение устройства электроскопа по чертежам. Слушание и анализ выступлений одноклассников. Сравнение различных групп веществ по их электрическим свойствам. Осмыслить понятие электрического поля как особенного вида материи. Понять свойства электрического поля. Делать небольшие опыты по наблюдению спектров электрических полей. Найти практическое применение электрических полей в нашей современной жизни.</p> <p>Выделять основные этапы развития науки электрических явлений и называть имена выдающихся ученых составлять план презентации. Пронаблюдать вращение рамки с током в магнитном поле. Найти области применения этого явления в технике. Познакомиться с учеными, которые создавали первый</p>

		электродвигатель. Изучить строение электродвигателя по тексту учебника. Слушание и анализ выступлений одноклассников.
	Электромагнитные явления. 4ч	Выделить группу световых явлений из физических явлений. Познакомиться с историей изучения света. Начать изучать законы геометрической оптики с первого закона: - прямолинейное распространение света. Найти доказательства этого закона в природе и технике. Вспомнить из истории использование его в древнем Египте. Слушание и анализ выступлений одноклассников по темам солнечные и лунные затмения. Выделить тела, которые являются источниками света. Найти разные источники света в нашей повседневной жизни. Наблюдать демонстрационный опыт и вывести из него закон отражения света. Пользуясь учебником, записать формулировку этого закона и решать задачи на построение лучей падающих под разными углами на зеркальную поверхность. Пользуясь рисунком учебника объяснить, как получается изображение точки в плоском зеркале. Выделить особенности и записать свойства изображения в плоском зеркале. Научиться строить изображение в плоском зеркале. Найти области его применения в технике, науке и повседневной жизни.
	Световые явления 11ч	Наблюдать демонстрационный опыт и вывести из него закон преломления света. Пользуясь учебником, записать формулировку этого закона и решать задачи на построение лучей падающих под разными углами на границу раздела двух сред. Познакомиться с атмосферными явлениями, которые объясняются преломлением света. Познакомиться с принципом действия оптических приборов: перископа, телескопа и т.д. Научиться получать изображения при помощи собирающей линзы.
	68часов	

МАТЕРИАЛЬНО – ТЕХНИЧЕСКОЕ И ИНФОРМАЦИОННО – МЕТОДИЧЕСКОЕ ОБЕСПЕЧЕНИЕ ОБРАЗОВАТЕЛЬНОГО ПРОЦЕССА

1. Учебно-методическое обеспечение дисциплины

Тихонова Е.Н. сост. Рабочие программы. Физика. 7-9 классы: учебно-методическое пособие. -2-е изд., стереотип. – М.: Дрофа, 2013.- 398 с.

А.В. Перышкин Сборник задач по физике 7 – 9 классы; к учебникам А.В. Перышкина и др. «Физика. 7 класс», «Физика. 8 класс», «Физика. 9 класс». ФГОС (к новому учебнику) / А.В. Перышкин; сост. Г.А. Лонцова. – 16-е изд., перераб. и доп. – М.: Издательство «Экзамен», 2016. - 270с.

Лукашик В.И. Сборник задач по физике для 7-9 классов общеобразовательных учреждений / В.И. Лукашик, Е.В. Иванова. – М.: Просвещение, 2013. – 224 с.

УМК «Физика» 8 класс.

Перышкин А.В. Физика.8 кл.: учебник для общеобразовательных учреждений/– М. Дрофа, 2016

Марон А.Е. Физика.8 кл.: дидактические материалы/ А.Е. Марон, Е.А. Марон. – М. Дрофа, 2016.

Марон А.Е. Физика. Сборник вопросов и задач. 7 – 9 классы/ А.Е. Марон, Е.А. Марон, С.В. Позойский. – М. Дрофа, 2015.

Шахматова В. В., Шеффер О.Р. Физика: Диагностические работы к учебнику А.В. Перышкина «Физика. 8 класс». – М. Дрофа, 2016

Ханнанов Н.К. Физика.8 кл.: тесты/ Н.К. Ханнанов, Т.А. Ханнанова. – М. Дрофа, 2015.

Ханнанова Т.А. Физика.8 кл.: рабочая тетрадь к учебнику А.В. Перышкина/ Т.А. Ханнанова, Н.К. Ханнанов. – М. Дрофа, 2015.

Громцева О.И. Контрольные и самостоятельные работы по физике. 7 класс: к учебнику А.В. Перышкина «Физика. 8 класс».– М., Экзамен, 2015.

Электронное приложение к учебнику.

1С. Школа. Физика, 7-11 кл. Библиотека наглядных пособий. – Под редакцией Н.К. Ханнанова. – CD ROM. – Рег. номер 82848239.

применять полученные знания при решении простых задач с использованием готовых формул, но затрудняется при решении задач, требующих преобразования некоторых формул, допустил не более одной грубой ошибки и двух недочётов, не более одной грубой и одной негрубой ошибки, не более 2-3 негрубых ошибок, одной негрубой ошибки и трёх недочётов; допустил 4-5 недочётов.

Оценка «2» ставится, если учащийся не овладел основными знаниями и умениями в соответствии с требованиями программы и допустил больше ошибок и недочётов чем необходимо для оценки «3».

Оценка контрольных работ

Оценка «5» ставится за работу, выполненную полностью без ошибок и недочётов.

Оценка «4» ставится за работу выполненную полностью, но при наличии в ней не более одной грубой и одной негрубой ошибки и одного недочёта, не более трёх недочётов.

Оценка «3» ставится, если ученик правильно выполнил не менее 2/3 всей работы или допустил не более одной грубой ошибки и двух недочётов, не более одной грубой ошибки и одной негрубой ошибки, не более трёх негрубых ошибок, одной негрубой ошибки и трех недочётов, при наличии 4 - 5 недочётов.

Оценка «2» ставится, если число ошибок и недочётов превысило норму для оценки 3 или правильно выполнено менее 2/3 всей работы.

Оценка лабораторных работ

Оценка «5» ставится, если учащийся выполняет работу в полном объеме с соблюдением необходимой последовательности проведения опытов и измерений; самостоятельно и рационально монтирует необходимое оборудование; все опыты проводит в условиях и режимах, обеспечивающих получение правильных результатов и выводов; соблюдает требования правил безопасности труда; в отчете правильно и аккуратно выполняет все записи, таблицы, рисунки, чертежи, графики, вычисления; правильно выполняет анализ погрешностей.

Оценка «4» ставится, если выполнены требования к оценке «5», но было допущено два - три недочёта, не более одной негрубой ошибки и одного недочёта.

Оценка «3» ставится, если работа выполнена не полностью, но объем выполненной части таков, позволяет получить правильные результаты и выводы: если в ходе проведения опыта и измерений были допущены ошибки.

Оценка «2» ставится, если работа выполнена не полностью и объем выполненной части работы не позволяет сделать правильных выводов: если опыты, измерения, вычисления, наблюдения производились неправильно.

Во всех случаях оценка снижается, если ученик не соблюдал требования правил безопасности труда.

Оценка тестовых работ учащихся

«5» - 85% - 100%

«4» - 65% - 84%

«3» - 41% - 64%

«2» - 21% - 40%

«1» - 0% - 20%

Итоговая контрольная работа I вариант.

1. Водяной пар конденсируется. Поглощается или выделяется при этом энергия?

А. Поглощается. Б. Выделяется. В. Не поглощается и не выделяется. Г. Может поглощаться, а может выделяться.

2. Каким способом осуществляется передача энергии от Солнца к Земле? А.

Теплопроводностью. Б. Излучением. В. Конвекцией. Г. Работой.

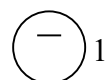
3. Как изменится скорость испарения жидкости при повышении ее температуры, если остальные условия останутся без изменения?

А. Увеличится. Б. Уменьшится. В. Останется неизменной. Г. Может увеличиться, а может уменьшиться.

4. Какое количество теплоты выделится при полном сгорании сухих дров массой 20 кг?

(Удельная теплота сгорания сухих дров $1 \cdot 10^7$ Дж/кг.) А. $2 \cdot 10^6$ Дж. Б. $5 \cdot 10^5$ Дж. В. 10^7 Дж. Г. $2 \cdot 10^8$ Дж.

5. Три тела 1,2,3 обладают зарядами. Какие из них притягиваются между собой?



А. 3 и 1, 3 и 2, 1 и 2. Б. Только 1 и 2, 1 и 3. В. Только 2 и 3, 1 и 2.

3 Г. Только 3 и 2, 3 и 1.



6. Сила тока в спирали электрической лампы 0,5 А, напряжение на ее концах 2 В. Чему равно сопротивление спирали?

А. 0,25 Ом. Б. 0,5 Ом. В. 1 Ом. Г. 4 Ом.

7. При напряжении 4,5 В сила тока в электрической лампе 0,5 А. Определите мощность, потребляемую лампой.

А. 0,5 Вт. Б. 2,25 Вт. В. 4 Вт. Г. 4,5 Вт.

1

8. В электрическую цепь включены четыре лампы.

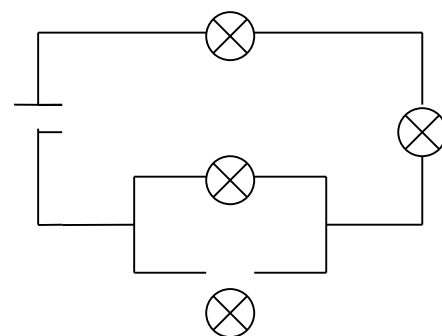
Какие из них включены параллельно? См. рис.

А. Только лампы 2 и 3. Б. Только лампы 1 и 4.

4 В. Лампы 1,2 и 3 . Г. Все четыре лампы.

2

3



9. Доказательством какого закона является образование тени ?

А. Закона преломления света. Б. Закона отражения света. В. Закона прямолинейного распространения света. Г . Всех трех законов.

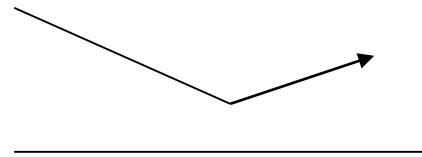
10. Человек, стоявший прямо перед зеркалом, приблизился к нему на 20 см . Насколько он приблизился к своему изображению?

А. на 20 см. Б. на 10 см. В. на 40 см. Г. Расстояние не изменилось.

11. Удельная теплота плавления свинца 22,6 кДж/кг. Какой мощности нужен нагреватель для расплавления за 10 мин 6 кг свинца, нагретого до температуры плавления? А. 81360 кВт. Б. 13560 Вт. В. 13,56 Вт. Г. 226 Вт.

12. Определите силу тока, проходящего по стальному проводу длиной 100 м и сечением $0,5 \text{ мм}^2$, при напряжении 68 В. Удельное сопротивление стали $0,15 \text{ Ом} \cdot \text{мм}^2/\text{м}$. А. 0,68 А . Б. 100 А . В. 2,27 А. Г. 0,44 А.

13. На рисунке показан ход луча относительно главной оптической оси линзы. Определите построением положение линзы и ее центра, а также фокусов линзы. См. рис.



14. Участок цепи состоит из трех последовательно соединенных резисторов: $R_1 = 20 \text{ Ом}$, $R_2 = 25 \text{ Ом}$, $R_3 = 30 \text{ Ом}$. Начертите схему этого участка и определите напряжение на концах каждого из сопротивлений, если известно, что к концам всего участка приложено напряжение 150 В.

15. В электрический чайник был налит 1 л воды при температуре $20 \text{ }^\circ\text{C}$. При включении чайника в сеть с напряжением 220 В сила тока в его нагревательном элементе была 2 А. Через 10 минут температура воды в чайнике повысилась до $70 \text{ }^\circ\text{C}$. Каков КПД чайника как нагревателя воды? Удельная теплоемкость воды $4200 \text{ Дж/кг} \cdot \text{ }^\circ\text{C}$.

II вариант.

1. Вода превращается в лед при постоянной температуре $0\text{ }^{\circ}\text{C}$. Поглощается или выделяется при этом энергия?

А. Поглощается. Б. Выделяется. В. Не поглощается и не излучается. Г. Может поглощаться, а может и выделяться.

2. При погружении части металлической ложки в стакан с горячим чаем, непогруженная часть ложки вскоре стала горячей. Каким способом осуществилась передача энергии в этом случае?

А. Теплопроводностью. Б. Излучением. В. Конвекцией. Г. Работой.

3. Как изменяется внутренняя энергия вещества при переходе из твердого состояния в жидкое при постоянной температуре? А. У разных веществ изменяется по-разному. Б. Увеличивается. В. Остается постоянной. Г. Уменьшается.

4. Какое количество теплоты необходимо затратить, чтобы обратить эфир массой 5 кг в пар при его температуре кипения? (Удельная теплота парообразования эфира $0,4 \cdot 10^6\text{ Дж/кг}$.)

А. $1,25 \cdot 10^{-5}\text{ Дж}$. Б. $2 \cdot 10^6\text{ Дж}$. В. $0,4 \cdot 10^6\text{ Дж}$. Г. $8 \cdot 10^4\text{ Дж}$.

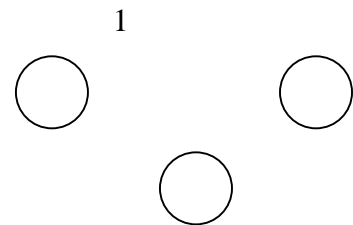
2

5. Три тела 1,2,3 обладают зарядами. Какие из них

отталкиваются $+$ $-$ между собой? См. рис.

А. Только 1 и 3. Б. Только 2 и 3. В. Только 1 и 2. Г. Все отталкиваются.

- 3



6. Напряжение на концах проводника 6 В , его сопротивление 2 Ом . Чему равна сила тока? А. 12 А . Б. 6 А . В. 3 А . Г. 2 А .

7. Какое количество теплоты выделится в проволочной спирали сопротивлением 20 Ом при силе тока 5 А за 100 секунд ?

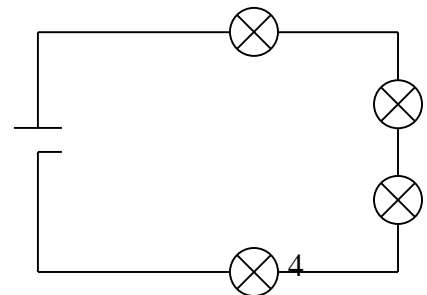
А. 50000 Дж . Б. 10000 Дж . В. 2500 Дж . Г. 2000 Дж .

8. В электрическую цепь включены четыре электрические лампы. Какие из них включены последовательно? См. рис.

А. Только лампы 2 и 3. Б. Только лампы 1 и 4.

В. Лампы 1, 2 и 3. Г. все четыре лампы. 3

1



9. Какое явление приводит к тому, что мы видим тела, не являющиеся источником света? А.

Отражение света. Б. Преломление света. В.

Поглощение света. Г. Все три явления.

10. Угол падения луча света на зеркало увеличился на 5° . Как изменился при этом угол отражения? А. Уменьшился на 5° . Б. Увеличился на 5° . В. Увеличился на 10° . Г. Уменьшился на 10° .

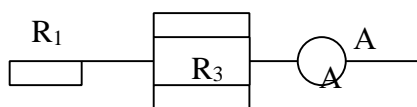
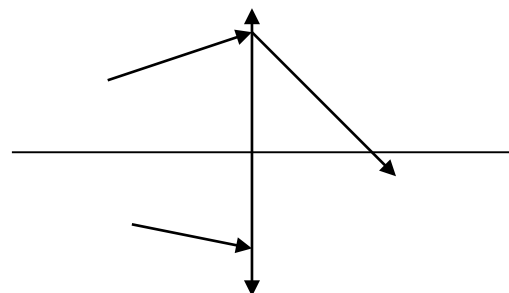
11. Удельная теплота плавления льда 334 кДж/кг . Какой мощности нужен нагреватель для расплавления за 10 минут 6 кг льда при температуре 0°C ?

А. 12024 кВт . Б. $200,4 \text{ кВт}$. В. 3340 Вт . Г. $3,34 \text{ Вт}$.

12. По медному проводнику с поперечным сечением $3,5 \text{ мм}^2$ и длиной $14,2 \text{ м}$ идет ток силой $2,25$

А. Определите напряжение на концах этого проводника. Удельное сопротивление меди $0,017 \text{ Ом}\cdot\text{мм}^2/\text{м}$. А. $0,16 \text{ В}$. Б. $0,01 \text{ В}$. В. $1,6 \text{ В}$. Г. 32 В .

13. На рисунке показано положение оптической оси линзы и ход луча. Найдите построением ход произвольного луча и положение фокусов линзы. См. рис.



14. Найдите

напряжение на сопротивлениях $R_1 = 3 \text{ Ом}$, $R_2 = 2 \text{ Ом}$, $R_3 = 4 \text{ Ом}$, если амперметр показывает 6 А .

R_2

15. Электронагреватель стиральной машины имеет мощность 3 кВт . 10 л воды он нагревает за 10 минут от температуры 20°C до 61°C . Каков КПД электронагревателя? Удельная теплоемкость воды $4200 \text{ Дж/кг}\cdot^\circ\text{C}$.